






APPAREILS DE 26 POUCES

		 METZ Talio 26 FHDTV CTS2	 PANASONIC TX-L26C10E	 PANASONIC TX-L26X10E	 SAMSUNG LE26B350	 FUNAI LT8-M26BB
PRIX INDICATIF		2495. fr.	549. fr.	584. fr.	449. fr.	432. fr.
CARACTÉRISTIQUES	Résolution de l'écran* (pixels)	1920 x 1080	1366 x 768	1366 x 768	1366 x 768	1366 x 768
	Dimensions avec le pied (cm)	67 x 54,5 x 26	67 x 48 x 22	67 x 48 x 22	67 x 50 x 22	65,5 x 49 x 23,5
	Poids (kg)	13,6	9,8	10,6	7,4	9,2
	Nombre de prises HDMI	2	2	3	2	3
	Balayage** (Hz)	n.i.	n.i.	n.i.	n.i.	n.i.
QUALITÉ DE L'IMAGE (40%)		●	■	■	●	■
QUALITÉ DU SON (20%)		●	■	■	▲	■
FACILITÉ D'UTILISATION (12,5%)		●	●	●	■	●
POLYVALENCE (10%)		●	■	■	■	■
QUALITÉ DES OPTIONS (12,5%)		+	●	●	■	■
CONSOMMATION ÉLECTRIQUE (5%)		■	●	▲	●	●
APPRÉCIATION GLOBALE EN %		66	62	61	55	53

* Pour profiter pleinement de la haute définition, il faut opter pour un téléviseur de 1080 lignes minimum

** Sert à limiter la rémanence (légère traînée laissée derrière les objets en mouvement, due au délai mis par les cristaux liquides pour passer d'une couleur à une autre).